

de luca

Selezione
FRIGO VINI

ATTREZZATURE
per la RISTORAZIONE

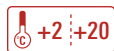


Kilmattalia
VINI E MOTI 128



Cod. **1699254**
 Nome: **CW 20 G1TB**

Frigo vini ventilato.



BASSO CONSUMO
 kWh/24H 0,35

Klimaitalia

Capienza

Bottiglia cl. 75 - 18 pz.

Dati indicativi e variabili a seconda dei diversi packaging



Bordolese



Alsaziana



Borgognotta



Rhône

Dimensioni mm

Dimensioni Esterne (LxPxH)	295 x 573 x 820
Dimensioni Imballo (LxPxH)	332 x 625 x 870
A - Larghezza	215
B - Profondità	445
C - Altezza	650
D - Profondità Min.	325
E - Altezza Min.	530
Adesivo Laterale	530 x 805
Adesivo Vetro	162 x 560

Caratteristiche Tecniche

Temperatura	+2 °C+20 °C
Classe Climatica	4
Volume Netto-Lordo	Lt. 5860
Superficie Esterna	Lamiera preverniciata con trattamento anticorrosione
Porta	Vetro nero senza cornice
Superficie Interna	ABS
Termostato	Elettronico Touch screen
Rumorosità	dB 40
Spessore isolamento	mm 45
Sbrinamento	Automatico a fermo compressore
Illuminazione	1 Led Verticale
Chiave e serratura	Si
Reversibilità porta	Si
Mensole in legno ad estrazione a cassetto (LxP)	N° 5 - mm 447 x 199 N° 1 - mm 296 x 203
Ruote-Piedi	4 Piedi
Peso Netto-Lordo	Kg 3032
Voltaggio	V 220
Frequenza	Hz 50
Refrigerante	R600A
Assorbimento	W 65
Consumo Energia	kWh/24H 0,35




Porta a sfioro senza cornice



Termostato elettronico




Mensole in legno



Termostato elettronico (Mod. CW)



Porta a sfioro senza cornice (Mod. CW)



Termostato elettronico (Mod. CW)



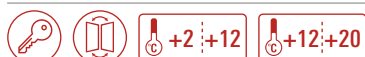
Porta a sfioro senza cornice (Mod. CW)

Cod. **1699257**
Nome: **CW 46 G2TB**

Frigo vini ventilato doppia zona di temperatura.



BASSO CONSUMO
KwH/24H 0,42



Klimaitalia

Capienza

Bottiglia cl. 75 46 pz.

Dati indicativi e variabili a seconda dei diversi packaging



Dimensioni mm

Dimensioni Esterne (LxPxH)	595 x 573 x 820
Dimensioni Imballo (LxPxH)	660 x 625 x 1015
A - Larghezza	510
B - Profondità	445
C - Altezza	650
D - Profondità Min.	305
E - Altezza Min.	550
Adesivo Laterale	530 x 805
Adesivo Vetro	462 x 560

Caratteristiche Tecniche

Temperatura	+2 °C +12 °C +12 °C +20 °C
Classe Climatica	4
Volume Netto-Lordo	Lt. 143 148
Superficie Esterna	Lamiera preverniciata con trattamento anticorrosione
Porta	Vetro nero senza cornice
Superficie Interna	ABS
Termostato	Elettronico - Touch screen
Rumorosità	dB 40
Spessore isolamento	mm 45
Sbrinamento	Automatico a fermo compressore
Illuminazione	2 Led orizzontali
Chiave e serratura	Si
Reversibilità porta	Si
Mensole in legno ad estrazione a cassetto (LxP)	N° 5 - mm 447 x 492 N° 1 - mm 292 x 492
Ruote-Piedi	4 Piedi
Peso Netto-Lordo	Kg 45 49
Voltaggio	V 220
Frequenza	Hz 50
Refrigerante	R600A
Assorbimento	W 95
Consumo Energia	KwH/24H 0,42

Cod. **1699258**
Nome: **CW 51 G1TB**

Frigo vini ventilato.



BASSO CONSUMO
KwH/24H 0,4



Klimaitalia

Capienza

Bottiglia cl. 75 52 pz.

Dati indicativi e variabili a seconda dei diversi packaging



Dimensioni mm

Dimensioni Esterne (LxPxH)	595 x 573 x 820
Dimensioni Imballo (LxPxH)	660 x 625 x 1015
A - Larghezza	510
B - Profondità	445
C - Altezza	650
D - Profondità Min.	305
E - Altezza Min.	550
Adesivo Laterale	530 x 805
Adesivo Vetro	462 x 560

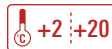
Caratteristiche Tecniche

Temperatura	+2 °C +20 °C
Classe Climatica	4
Volume Netto-Lordo	Lt. 145 150
Superficie Esterna	Lamiera preverniciata con trattamento anticorrosione
Porta	Vetro nero senza cornice
Superficie Interna	ABS
Termostato	Elettronico - Touch screen
Rumorosità	dB 41
Spessore isolamento	mm 45
Sbrinamento	Automatico a fermo compressore
Illuminazione	1 Led orizzontale
Chiave e serratura	Si
Reversibilità porta	Si
Mensole in legno ad estrazione a cassetto (LxP)	N° 5 - mm 447 x 492 N° 1 - mm 292 x 492
Ruote-Piedi	4 Piedi
Peso Netto-Lordo	Kg 43 47
Voltaggio	V 220
Frequenza	Hz 50
Refrigerante	R600A
Assorbimento	W 95
Consumo Energia	KwH/24H 0,4



Cod. **1699259**
 Nome: **CW 120 G1TB**

Frigo vini ventilato.



BASSO CONSUMO
 kWh/24H 0,43

Klimaitalia

Capienza

Bottiglia cl. 75 - 68 pz.

Dati indicativi e variabili a seconda dei diversi packaging



Bordolese



Alsaziana



Borgognotta



Rhône



Bordolese
Imperiale



Clavelin



Champagnotta



Champagne



Cuvée Riserva

Dimensioni mm

Dimensioni Esterne (LxPxH)	595 x 690 x 1200
Dimensioni Imballo (LxPxH)	645 x 770 x 1425
A - Larghezza	500
B - Profondità	540
C - Altezza	1030
D - Profondità Min.	380
E - Altezza Min.	820
Adesivo Laterale	648 x 1185
Adesivo Vetro	462 x 940

Caratteristiche Tecniche

Temperatura	+2 °C +20 °C
Classe Climatica	4
Volume Netto-Lordo	Lt. 265/273
Superficie Esterna	Lamiera preverniciata con trattamento anticorrosione
Porta	Vetro nero senza cornice
Superficie Interna	ABS
Termostato	Elettronico - Touch screen
Rumorosità	dB 42
Spessore isolamento	mm 55
Sbrinamento	Automatico a fermo compressore
Illuminazione	1 Led orizzontale
Reversibilità porta	Si
Chiave e serratura	Si
Mensole in metallo a "Z" con estrazione a cassetto (LxP)	N° 5 - mm 452 x 535 N° 1 - mm 452 x 380
Ruote-Piedi	4 Piedi
Peso Netto-Lordo	Kg 80 85
Voltaggio	V 220
Frequenza	Hz 50
Refrigerante	R600A
Assorbimento	W 115
Consumo Energia	kWh/24H 0,43



Porta a sfioro senza cornice



Illuminazione led

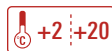


Mensole in metallo a "Z" con estrazione a cassetto



Cod. **1699262**
 Nome: **CW 180 G1TB**

Frigo vini ventilato.



BASSO CONSUMO
 kWh/24H 0,5



Capienza

Bottiglia cl. 75 - 128 pz.

Dati indicativi e variabili a seconda dei diversi packaging



Bordelese



Alsaziana



Borgognotta



Rhône



Bordelese
Imperiale



Clavelin



Champagnotta



Champagne



Cuvée Riserva

Dimensioni mm


Dimensioni Esterne (LxPxH)	595 x 690 x 1800
Dimensioni Imballo (LxPxH)	650 x 770 x 1980
A - Larghezza	500
B - Profondità	540
C - Altezza	1630
D - Profondità Min.	380
E - Altezza Min.	1420
Adesivo Laterale	648 x 1785
Adesivo Vetro	462 x 1540

Caratteristiche Tecniche

Temperatura	+2 °C+20 °C
Classe Climatica	4
Volume Netto-Lordo	Lt. 425/438
Superficie Esterna	Lamiera preverniciata con trattamento anticorrosione
Porta	Vetro nero senza cornice
Superficie Interna	ABS
Termostato	Elettronico Touch screen
Rumorosità	dB 44
Spessore isolamento	mm 55
Sbrinamento	Automatico a fermo compressore
Illuminazione	Led: 2 verticali + 1 orizzontale
Reversibilità porta	Si
Chiave e serratura	Si
Mensole in metallo a "Z" con estrazione a cassetto (LxP)	N° 10 - mm 452 x 535 N° 1 - mm 452 x 380
Ruote-Piedi	4 Piedi
Peso Netto-Lordo	Kg 109117
Voltaggio	V 220
Frequenza	Hz 50
Refrigerante	R600A
Assorbimento	W 130
Consumo Energia	KWh/24H 0,5



Porta a sfioro senza cornice



Griglia di ventilazione inferiore nero opaco

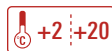


Mensole in metallo a "Z" con estrazione a cassetto



Cod. **1699265**
 Nome: **CW 37 G1TB**

Frigo vini ventilato.



BASSO CONSUMO
 kWh/24H 0,39

Klimaitalia

Capienza

Bottiglia cl. 75 - 28 pz.

Dati indicativi e variabili a seconda dei diversi packaging



Bordelese



Alsaziana



Borgognotta



Rhône

Dimensioni mm

Dimensioni Esterne (LxPxH)	380 x 573 x 820
Dimensioni Imballo (LxPxH)	420 x 625 x 870
A - Larghezza	300
B - Profondità	445
C - Altezza	650
D - Profondità Min.	325
E - Altezza Min.	530
Adesivo Laterale	530 x 805
Adesivo Vetro Glass	247 x 560

Caratteristiche Tecniche

Temperatura	+2 °C+20 °C
Classe Climatica	4
Volume Netto-Lordo	Lt. 85/88
Superficie Esterna	Lamiera preverniciata con trattamento anticorrosione
Porta	Vetro nero senza cornice
Superficie Interna	ABS
Termostato	Elettronico Touch screen
Rumorosità	dB 42
Spessore isolamento	mm 45
Sbrinamento	Automatico a fermo compressore
Illuminazione	1 Led Verticale
Chiave e serratura	Si
Reversibilità porta	Si
Mensole in legno ad estrazione a cassetto (LxP)	N° 5 - mm 447 x 297 N° 1 - mm 308 x 288
Ruote-Piedi	4 Piedi
Peso Netto-Lordo	Kg 3639
Voltaggio	V 220
Frequenza	Hz 50
Refrigerante	R600A
Assorbimento	W 80
Consumo Energia	kWh/24H 0,39



Porta a sfioro senza cornice



Termostato elettronico

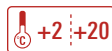


Mensole in legno



Cod. **1699275**
 Nome: **CW 180 G2TB**

Frigo vini ventilato.



BASSO CONSUMO
 KwH/24H 0,5



Capienza

Bottiglia cl. 75 - 28 pz.

Dati indicativi e variabili a seconda dei diversi packaging



Dimensioni mm


Dimensioni Esterne (LxPxH)	595 x 690 x 1800
Dimensioni Imballo (LxPxH)	650 x 770 x 1980
A - Larghezza	500
B - Profondità /	540
C - Altezza	1630
D - Profondità Min. /	380
E - Altezza Min. /	1420
Adesivo Laterale	648 x 1785
Adesivo Vetro Glass	462 x 1540

Caratteristiche Tecniche

Temperatura	+2 °C+12 °C +12 °C+20 °C
Classe Climatica	4
Volume Netto-Lordo	Lt. 421/434
Superficie Esterna	Lamiera preverniciata con trattamento anticorrosione
Porta	Vetro nero senza cornice
Superficie Interna	ABS
Termostato	Elettronico Touch screen
Rumorosità	dB 44
Spessore isolamento	mm 55
Sbrinamento	Automatico a fermo compressore
Illuminazione	Led: 2 verticali + 2 orizzontali
Reversibilità porta	Si
Chiave e serratura	Si
Mensole in metallo a "Z" con estrazione a cassetto (LxP)	N° 9 - mm 452 x 535 N° 1 - mm 452 x 380
Ruote-Piedi	4 Piedi
Peso Netto-Lordo	Kg 111119
Voltaggio	V 220
Frequenza	Hz 50
Refrigerante	R600A
Assorbimento	W 130
Consumo Energia /	KwH/24H 0,5



Porta a sfioro senza cornice



Griglia di ventilazione inferiore nero opaco



Mensole in metallo a "Z" con estrazione a cassetto



Cod. **1706302**
 Nome: **AKD400W**

Frigo vini temperature differenziate.



BASSO CONSUMO
 kWh/anno 173

Amitek

Capienza

Bottiglia cl. 75 - 116 pz.

Dati indicativi e variabili a seconda dei diversi packaging



Bordolese

Dimensioni mm

A - Larghezza	600
B - Profondità	602
C - Altezza	1860
Dimensioni Imballo (LxPxH) cm	68x65x208h

Caratteristiche Tecniche

Temperatura	+5 ÷ +18
Classe energetica	G (2019/2016/UE)
Potenza watt	112
Alimentazione	230/1N/50
Temperatura °c	+5 ÷ +18
Tipo refrigerante	R600a
Temp. / umidità max.	+33 °C / 60% HR



Porta a doppio vetro temperato con trattamento anti UV



Chiusura porta con chiave



5 griglie portabottiglie in acciaio modello SHE01

de luca

ATTREZZATURE
per la RISTORAZIONE

Kilmaitalia
MANIFATTURA

DE LUCA SRL

Via San Leonardo
Loc. Migliaro
84131 Salerno
t. +39 089 336 783
f. +39 089 334 644
info@delucaitalia.it

Scopri tutti gli articoli, le novità,
le promozioni sul nostro sito
www.delucaitalia.it

